

ФУНКЦИЯ «АВТОТРЕЙДИНГ» УВЕДОМЛЕНИЕ О РИСКАХ

Целью настоящих Условий использования и Уведомления о рисках (далее – «Условия») является раскрытие информации об использовании функции «Автотрейдинг» (далее – «Функция») и сопутствующих рисков для Клиента Libertex, т.е. авторизованного пользователя, использующего платформу Libertex для проведения операций на финансовых рынках с применением Функции.

Принимая данные Условия, Клиент подтверждает, что предупрежден о возможных финансовых убытках, связанных с рисками использования Функции.

Перечень рисков, определённых в настоящих Условиях, не является исчерпывающим в силу множества сопутствующих факторов при совершении такого рода операций.

1. УСЛОВИЯ ИСПОЛЬЗОВАНИЯ

- 1.1. Функция «Автотрейдинг» позволяет Клиенту автоматически заново создавать сделки без необходимости самостоятельно вводить данные вручную.
- 1.2. Функция доступна для реальных торговых счетов Libertex CFD. Для счетов Libertex Portfolio, MetaTrader 4 и MetaTrader 5 данная Функция не поддерживается.
- 1.3. Функция позволяет пользователю выставить настройки Платформы таким образом, чтобы каждая последующая сделка открывалась автоматически по тому же инструменту, в том же направлении и по доступной цене, если предыдущая сделка была закрыта лимитным ордером (Take Profit). Каждая новая сделка открывается в соответствии с исходными параметрами, введенными пользователем (мультипликатор, Take Profit, Stop Loss, автоувеличение и т.д.). Если сделка закрывается по Stop Loss, Stop Out или вручную (независимо от результата – положительный или отрицательный), Функция автоматически отключается. При использовании Функции «Non Stop Trading» новые сделки будут открываться автоматически, даже если предыдущая сделка была закрыта стоп-ордером (Stop Loss). Функция может быть отключена пользователем вручную в любой момент. Функция не активируется, если пользователь не установил Take Profit. В случаях, когда изменение торговых условий приводит к тому, что заданные пользователем торговые параметры перестают соответствовать требованиям Компании, Функция автоматически

отключается. Более подробное описание использования Функции приведено в Условиях использования.

- 1.4. Для активации Функции пользователю необходимо нажать на кнопку «Автотрейдинг» в Платформе и принять Условия использования и уведомление о рисках при первом запуске Функции. С этого момента Функция будет доступна пользователю. При активации Функции «Автотрейдинг» автоматически включается Функция «Автоувеличение». Пользователь может отключить её в любое время. Функция «Non Stop Trading» отключена по умолчанию. Пользователь может активировать/отключить её самостоятельно.
- 1.5. Все пользователи Функции обязуются соблюдать Клиентское соглашение, в соответствии с которым они дают согласие совершать торговые операции на личном торговом счёте, зарегистрированном на сайте Компании или в мобильном приложении Компании.
- 1.6. Подтверждая свое согласие с настоящими Условиями, Клиент безоговорочно подтверждает, что он прочитал и понял их, и намерен быть юридически связанным настоящими Условиями и Клиентским соглашением, которые применяются к его торговому счёту и опубликованы на сайте Компании.
- 1.7. Компания имеет право прекратить и/или изменить условия предоставления Функции или всех связанных с ней функциональных возможностей всем или любому пользователю (пользователям) с немедленным вступлением в силу.
- 1.8. Предоставление Функции не является инвестиционной рекомендацией с нашей стороны и не должно рассматриваться как таковая. Клиент использует Функцию принимая во внимание весь риск. Компания и её аффилированные лица, сотрудники, клиенты и агенты не несут ответственности за любые убытки, которые Клиент может понести в результате использования Функции.

2. УВЕДОМЛЕНИЕ О РИСКАХ

- 2.1. Функция обладает особыми сопутствующими характеристиками и рисками. Данный документ направлен на детальное раскрытие рисков, связанных с Автотрейдингом. Он дополняет Клиентское соглашение, а также другие юридические документы и информацию о рисках, предоставленные Компанией, которые вы признали и приняли в обязательном порядке при регистрации в качестве Клиента Компании.
- 2.2. Настоящие Условия учитывают не все риски торговли с использованием данной Функции. Важно прочитать Клиентское соглашение и соответствующую информацию о рисках до активации Функции. Вы

также должны тщательно рассмотреть вопрос о том, подходит ли вам Автотрейдинг с учётом вашего опыта, целей, финансовых ресурсов и других соответствующих обстоятельств.

- 2.3. Любые операции, осуществляемые на принципах маржинальной торговли, неизбежно сопряжены с рисками финансовых потерь. Для ознакомления с такими рисками обратитесь к Уведомлению о рисках, опубликованному на сайте Компании.
- 2.4. Предоставляемая Функция не является рекомендацией к покупке или продаже. Функция должна использоваться только теми пользователями, которые осознают риски, присущие торговле. Поскольку программное обеспечение по своей сути является сложным и может содержать ошибки, рекомендуется внимательно следить за активностью на ваших счетах. Libertex не несёт ответственности за любые технические, электронные или любые другие виды ошибок, возникающих при использовании Функции. В частности, Libertex не несёт ответственности за любые расходы или убытки, включая, помимо прочего, те, что понесены в результате использования Функции. Клиент несёт полную ответственность за любые сделки, заключённые с помощью Функции, и ему рекомендуется внимательно следить за работой Автотрейдинга. Используя Функцию, Клиент признаёт, что он/она полностью контролирует продукт и может отключать и подключать его, изменять настройки рисков и сделок в любое время.
- 2.5. Используя Функцию, Клиент признаёт, что открытие и закрытие сделок может происходить путем автоматического исполнения торговых операций на его/её счете без его/её ручного вмешательства и разрешения. Таким образом, Клиент уполномочивает Компанию выполнять все действия, предпринимаемые при использовании Функции. Эти действия выполняются автоматически по инициативе Клиента и не требуют предварительного разрешения в отношении текущей деятельности. Кроме того, Клиент настоящим уполномочивает Компанию ограничивать и/или отказывать в предоставлении Функции на основании текущих оценок Компании в соответствии с её политикой и процедурами.
- 2.6. **Технические ошибки:** Автотрейдинг может быть нарушен в случае возникновения технических проблем с системами Компании для онлайн-торговли или другими системами. Риски включают в себя возможные задержки или сбои (i) в доступности наших Функций или вашем подключении к ним и в подключении наших Функций к соответствующему поставщику ликвидности, включая любые проблемы с протоколами аутентификации и с подключением к Интернету; (ii) в работе баз данных и внутренней передаче данных; (iii) в

предоставлении данных (точность данных и стабильность соединений данных); (iv) в работе оборудования; (v) связанные с нагрузками и ограничениями пропускной способности и другие проблемные места, присущие компьютерным и сетевым архитектурам; (vi) связанные с проблемами в сотрудничестве, спорами или отказами сторонних поставщиков и другие зависимости; и (vii) другие общие риски, присущие компьютерным операциям. Любой из этих рисков может привести к задержкам или сбоям в исполнении ордеров, неправильному исполнению ордеров или другим проблемам.

- 2.7. Недостатки программного обеспечения или ошибки в дизайне:** любое программное обеспечение подвержено непреднамеренным ошибкам программирования и ошибкам, заложенным в код, составляющий это программное обеспечение. Несмотря на тестирование и мониторинг, непреднамеренные ошибки и недочеты могут привести к сбою или некорректному функционированию программного обеспечения.
- 2.8. Влияние рынка и событий:** на исполнение ордеров будут влиять рыночные условия. Возможные неблагоприятные рыночные условия включают недостаток ликвидности, колебания цен, позднее открытие рынка, раннее закрытие рынка, хаос на рынке, паузы в торговле в середине дня и другие подобные неблагоприятные события.
- 2.9. Дополнительные расходы:** использование Функции может привести к дополнительным расходам пользователя, в том числе к увеличению комиссионных расходов за исполнение сделок, заключенных с помощью Функции.
- 2.10. Убытки:** как и в случае с прибылью, убытки при использовании Функции «Автотрейдинг» могут возникать быстрее, чем при других видах торговли. Любой из вышеперечисленных факторов риска или все они могут привести к значительным торговым потерям при использовании Автотрейдинга.

УСЛОВИЯ ИСПОЛЬЗОВАНИЯ

Настоящие Условия описывают механизм работы функции «Автотрейдинг» (далее АТ). Данные программные решения предназначены для повышения удобства работы пользователей и позволяют трейдерам автоматически открывать сделки с заданными параметрами.

1. Функция АТ позволяет автоматически повторить/открыть заново сделку, закрытую ордером Take Profit, с исходными параметрами сделки (направление, сумма, мультипликатор, уровень Take Profit и другие параметры).

Принцип работы Функции:

- Если сделка достигает установленного уровня Take Profit и закрывается ордером Take Profit, система автоматически открывает новую сделку по тому же инструменту в том же направлении и с теми же параметрами по текущей доступной цене.
- Если сделка достигает убытка и закрывается по причине достижения уровня Stop Loss, Stop Out или вручную, независимо от того, положительный или отрицательный результат, АТ отключается. При использовании Функции «Non Stop Trading» новые сделки будут открываться автоматически, даже если предыдущая сделка была закрыта стоп-ордером (Stop Loss).
- Новые сделки АТ будут открываться в соответствии с первоначально введенными параметрами предыдущей закрытой сделки.
- Если клиент изменяет параметры открытой сделки (мультипликатор, Take Profit, Stop Loss, автоувеличение), то они не будут реализованы в качестве параметров в новой сделке АТ. Чтобы открыть сделку с обновленными параметрами, Клиенту необходимо отключить АТ для открытой позиции и инициировать новую сделку АТ с нужными параметрами.
- Клиент может отключить АТ в редакторе открытых сделок.
- Если клиент не устанавливает ордер Take Profit, то АТ не активируется.
- Если клиент отключает Take Profit в открытой сделке, то АТ деактивируется.

Пример:

Вы открываете сделку по EUR/USD со следующими параметрами:

Направление: покупка

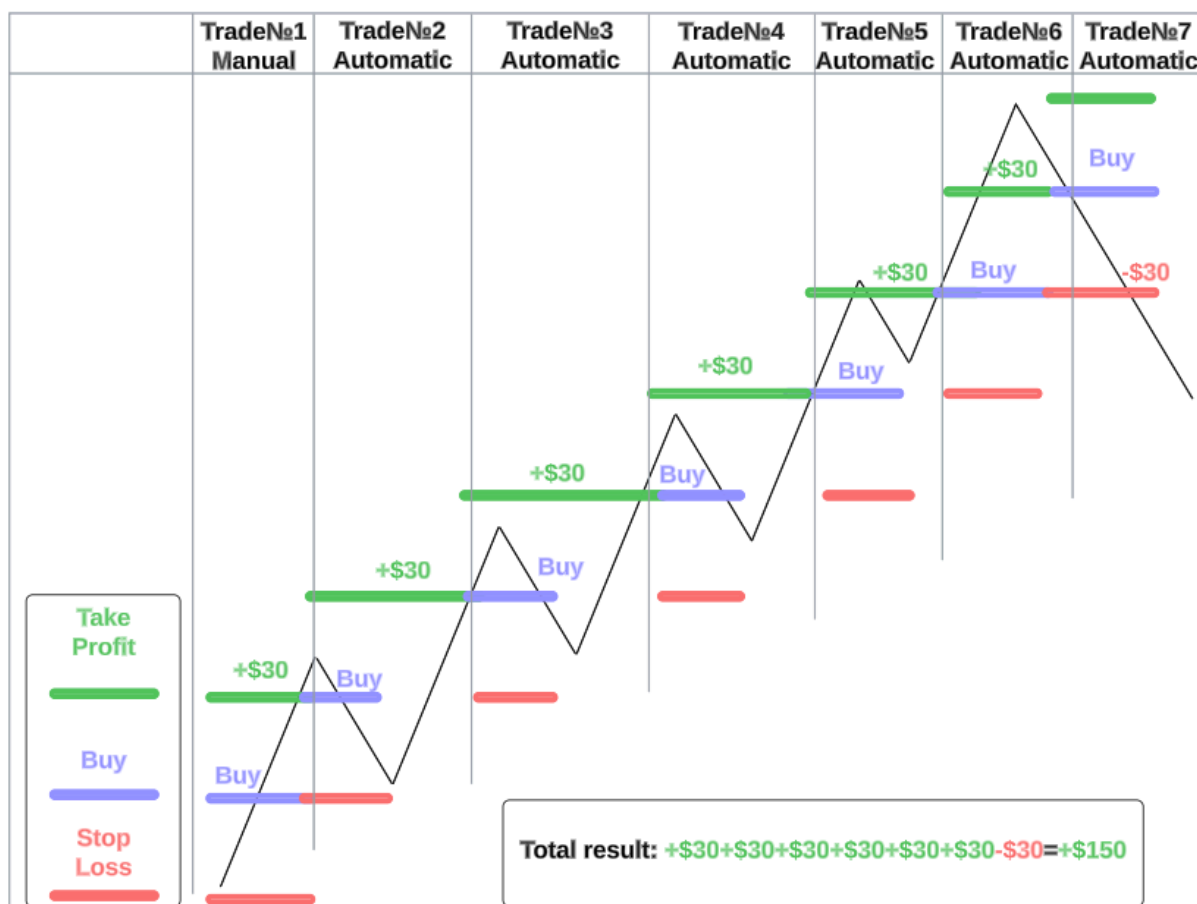
Сумма инвестиции: 100 \$

Мультипликатор: 300

Take Profit: 30 \$

Stop Loss: 30 \$

На рынке наблюдается восходящий тренд. После закрытия сделки по Take Profit следующая сделка будет открываться автоматически до тех пор, пока не сработает Stop Loss или Stop Out, либо сделка не будет закрыта вручную.



В данном примере с помощью АТ было автоматически открыто 6 сделок, 5 из которых оказались прибыльными, и только одна убыточной. Благодаря этой Функции доход составил 150 \$ вместо 30 \$ без использования АТ. Наиболее благоприятной рыночной ситуацией для использования АТ является сильный тренд без глубоких коррекций. При таком сценарии можно совершить серию прибыльных сделок, прежде чем рынок изменит направление, а ваша сделка будет закрыта по Stop Loss или Stop Out, а АТ отключена.

2. Использование функции АТ в сочетании с Функцией автоувеличения.

Клиент может комбинировать эти Функции для потенциально более прибыльных сделок за счёт механизма автоувеличения, позволяющего удерживать позицию, если рынок движется в противоположном направлении, и одновременно устанавливать Stop Loss по АТ для ограничения максимальных рисков. Поскольку Функция автоувеличения повышает сумму инвестиции на 50% при достижении просадки в 50%, конечная сумма инвестиции будет больше изначальной.

Пример:

Вы инвестируете 100 \$ с применением Функции автоувеличения, и рынок начинает двигаться против открытой позиции. В этом случае при каждом достижении просадки сумма инвестиции будет увеличиваться по следующей формуле: $100 \$ + 50\% (50 \$) = 150 \$ + 50\% (75 \$) = 225 \$ + 50\% (112,50 \$) = 337,50 \$$, и так далее, используя весь имеющийся капитал. Для того чтобы ограничить максимальные риски для вас, мы добавили возможность устанавливать Stop Loss больше суммы первоначального инвестирования (но меньше доступного депозита) при использовании Функции автоматического увеличения капитала. Если вы инвестируете 100 \$ с использованием Функции АТ и автоувеличения, вы сможете установить Stop Loss на любом уровне, например, на уровне 200 \$ или 300 \$. При достижении этого уровня сделка будет закрыта с убытком.

Отключение функции «Автотрейдинг» при изменении торговых условий.

Изменение торговых условий по инструменту (например, уменьшение максимального мультипликатора в периоды высокой волатильности или низкой ликвидности или другие изменения рыночных условий, а также перевод торговли в режим «только закрытие») приведёт к отключению АТ, если доступный мультипликатор на момент планируемого открытия сделки меньше установленного вами.

Пример:

Вы инвестируете 100 \$ с мультипликатором $\times 300$ и Take Profit 30 \$. После выхода важных экономических новостей сделка закрывается с прибылью, но из-за высокой волатильности максимальный мультипликатор меняется на $\times 200$. В этом случае система не сможет открыть сделку с мультипликатором $\times 300$ и отключит АТ. Для продолжения торговли необходимо открыть новую сделку с доступным мультипликатором.

3. Non Stop Trading (NST)

Функция **NST** является дополнительной опцией при использовании АТ и позволяет системе автоматически открывать сделку, если она была закрыта по ордеру Take Profit или Stop Loss.

Пример:

Вы открываете сделку по EUR/USD со следующими параметрами:

Направление: Покупка

Сумма инвестиции: 100 \$

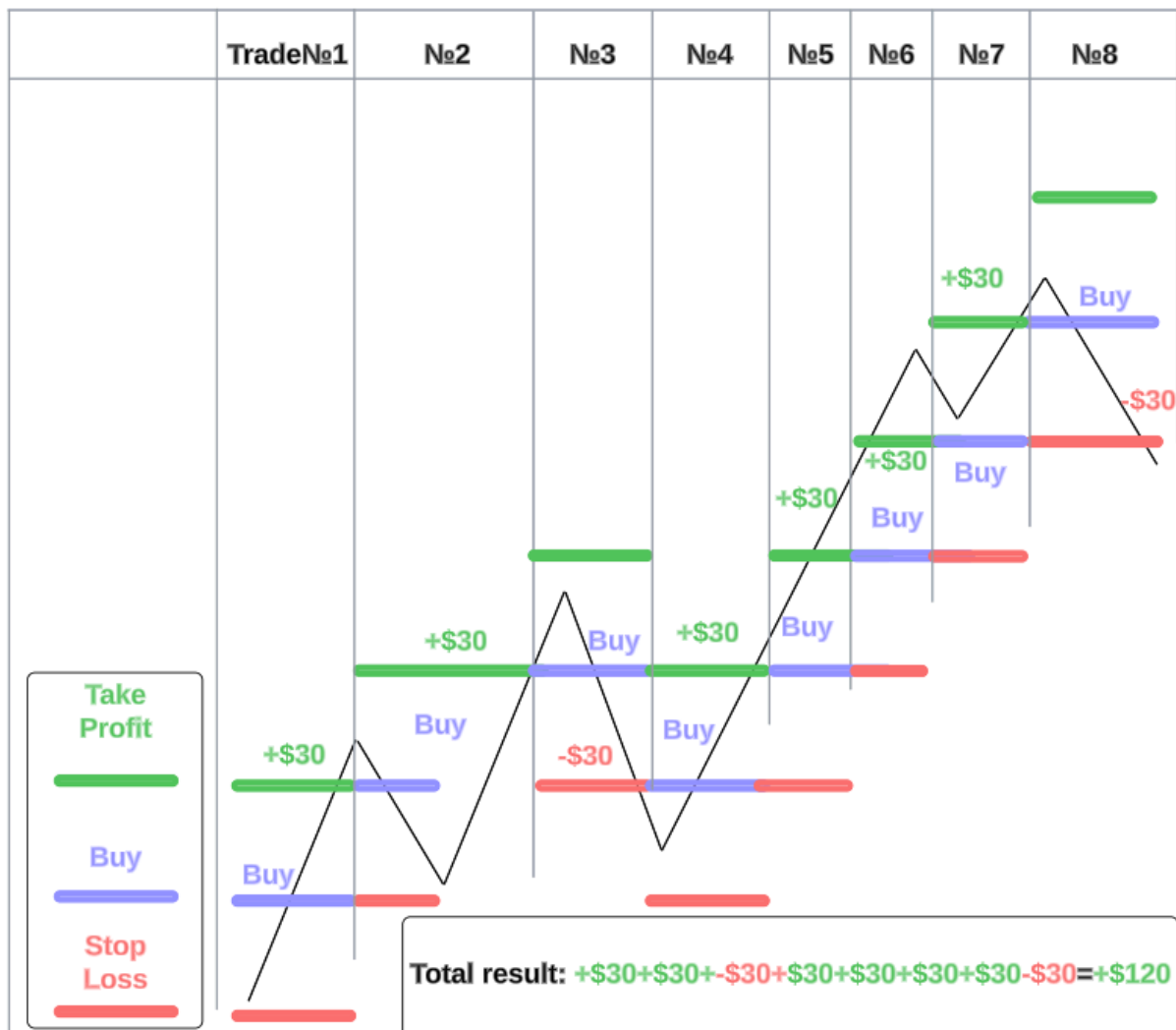
Мультипликатор: 300

Take Profit: 30 \$

Stop Loss: 30 \$

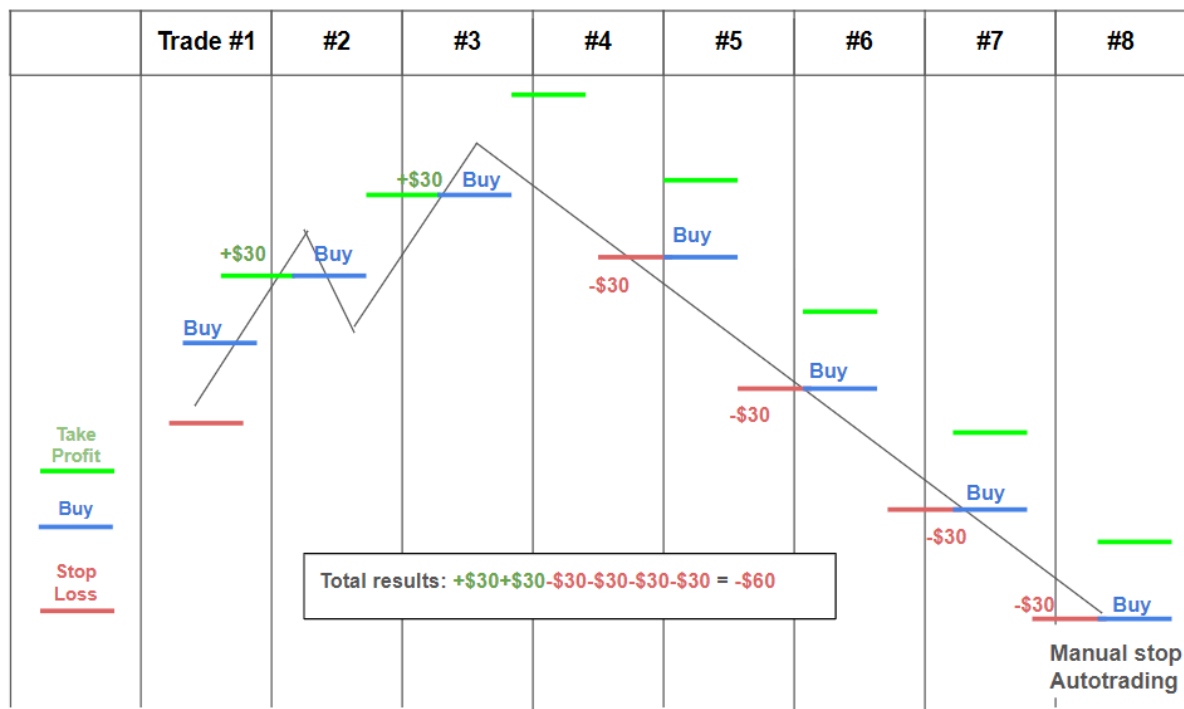
*Рынок движется по восходящему тренду с глубокими коррекциями, которые активируют ордера Take Profit и Stop Loss. Система автоматически открывает новые позиции до тех пор, пока функции **NST** и АТ не будут отключены или сделка*

не будет закрыта вручную.



В данном примере с помощью **NST** было автоматически открыто 8 сделок, 6 из которых оказались прибыльными, и только 2 убыточными. После этого торговля была остановлена вручную. Благодаря функции **NST**, доход составил 120 \$ вместо 30 \$, если бы использовалась только функция АТ, которая была бы отключена после срабатывания Stop Loss в третьей сделке. Функцию **NST** можно использовать во время самого тренда, если вы хотите не вылететь с рынка после глубоких коррекций и извлечь максимум выгоды из движения цены. Количество прибыльных сделок с использованием **NST** может быть больше, чем с использованием АТ, но вам необходимо следить за рынком и отключать функцию **NST**, если ситуация на рынке изменится и тренд, которому вы следовали, прекратится.

В следующем примере, когда рынок движется против позиции трейдера, функция **NST** может привести к значительным убыткам.



В данном примере с помощью **NST** было автоматически открыто 6 сделок, 4 из которых оказались убыточными и только 2 прибыльными. Поскольку **NST** может привести к полной потере капитала, клиентам настоятельно рекомендуется регулярно проверять активность на своём торговом счёте.

4. Использование Функций АТ и NST в сочетании с Функцией автоувеличения.

Клиент может комбинировать эти Функции для потенциально более прибыльных сделок за счёт механизма автоувеличения, позволяющего удерживать позицию, если рынок движется в противоположном направлении, и одновременно устанавливать Stop Loss по АТ для ограничения максимальных рисков. Поскольку Функция автоувеличения повышает сумму инвестиции на 50% при достижении просадки в 50%, конечная сумма инвестиции будет больше изначальной.

Пример:

Вы инвестируете 100 \$ с применением Функции автоувеличения, и рынок начинает двигаться против открытой позиции. В этом случае при каждом достижении просадки сумма инвестиции будет увеличиваться по следующей формуле: $100 \$ + 50\% (50 \$) = 150 \$ + 50\% (75 \$) = 225 \$ + 50\% (112,50 \$) = 337,50 \$$, и так далее, используя весь имеющийся капитал. Для того чтобы ограничить максимальные риски для вас, мы добавили возможность устанавливать Stop Loss больше суммы первоначального инвестирования (но меньше доступного депозита) при использовании Функции автоматического увеличения капитала. Если вы инвестируете 100 \$ с использованием Функций АТ, NST и автоувеличения,

*вы сможете установить Stop Loss на любом уровне, например, на уровне 200 \$ или 300 \$. При срабатывании ордера сделка будет закрыта с убытком. При использовании **NST** новая сделка будет открыта с начальной суммой инвестиций в 100 \$.*

5. Отключение функции «Автотрейдинг» при изменении торговых условий.

Изменение торговых условий по инструменту (например, уменьшение максимального мультипликатора в периоды высокой волатильности или низкой ликвидности или другие изменения рыночных условий, а также перевод торговли в режим «только закрытие») приведёт к отключению АТ, если доступный мультипликатор на момент планируемого открытия сделки меньше установленного вами.

Пример:

*Вы инвестируете 100 \$ с мультипликатором 300 и Take Profit 30 \$. После выхода важных экономических новостей сделка закрывается с прибылью, но из-за высокой волатильности максимальный мультипликатор меняется на x200. В этом случае система не сможет открыть сделку с мультипликатором x300 и отключит АТ и **NST**. Для продолжения торговли необходимо открыть новую сделку с доступным мультипликатором.*

6. Расширенный Stop Loss

Функция «Расширенный Stop Loss» доступна только при включенной Функции автоувеличения. Функция «Расширенный Stop-Loss» позволяет установить размер Stop-Loss для сделки, превышающий первоначальную сумму инвестиций. Эта возможность позволяет управлять и ограничивать потенциальные убытки путём усреднения суммы инвестиций с помощью Функции автоувеличения. При использовании Функции **NST** Расширенный Stop-Loss по умолчанию устанавливается в размере, вдвое превышающем сумму инвестиции. Вы можете откорректировать значение Stop Loss как до, так и после открытия сделки.

Пример 1: *Вы инвестируете 100 \$ с мультипликатором 300 и включаете Функцию автоувеличения. В этом случае вы можете установить Расширенный Stop Loss больше 100 \$.*

Пример 2: *Вы инвестируете 100 \$ с мультипликатором 300 и активируете Функцию АТ с автоувеличением и **NST**. По умолчанию будет установлен Расширенный Stop Loss, вдвое превышающий сумму инвестиции – 200 \$.*